

# 2006年3月期 中間決算説明会

株式会社 トクヤマ

2005年11月11日

# 説明内容

---

1. 中間決算説明
2. 通期業績予想
3. 3ヶ年計画への取組み
4. 補足資料

# 1. 中間決算説明

---

(1) 決算概要

(2) 決算要因分析

(3) 業績推移

# 1. 中間決算説明

## (1) 決算概要

(億円)

|               | 05/上  |       | 04/上  |       | 増 減   |     |       |    |
|---------------|-------|-------|-------|-------|-------|-----|-------|----|
|               | 連結    | 単体    | 連結    | 単体    | 連結    |     | 単体    |    |
| <b>【損益状況】</b> |       |       |       |       | 金額    | %   | 金額    | %  |
| 売上高           | 1,237 | 805   | 1,118 | 725   | +119  | 11  | + 80  | 11 |
| 営業利益          | 103   | 69    | 70    | 39    | + 33  | 48  | + 30  | 77 |
| 経常利益          | 88    | 65    | 55    | 35    | + 33  | 61  | + 30  | 87 |
| 当期純利益         | 56    | 45    | 22    | 28    | + 33  | 146 | + 16  | 60 |
|               | 05/9  |       | 05/3  |       | 増 減   |     |       |    |
|               | 連結    | 単体    | 連結    | 単体    | 連結    |     | 単体    |    |
| <b>【資産状況】</b> |       |       |       |       |       |     |       |    |
| 総資産           | 3,212 | 2,691 | 3,089 | 2,583 | +122  |     | +108  |    |
| 株主資本          | 1,434 | 1,330 | 1,343 | 1,253 | + 90  |     | + 77  |    |
| 株主資本比率        | 44.7% | 49.4% | 43.5% | 48.5% | +1.2% |     | +0.9% |    |

## (2) 決算要因分析

---

- ① 当中間期決算のポイント
- ② セグメント別 増減要因
- ③ セグメント別 売上高/営業利益
- ④ 営業外損益明細(連結)
- ⑤ 特別損益明細(連結)

## 1. 中間決算説明

# ① 当中間期決算のポイント

### 全セグメントで増収増益

- ◆化学品・セメントの製品価格是正等により原燃料価格上昇をヘッジ
- ◆多結晶シリコンの価格是正が営業増益に大きく貢献

### 売上高：単体 +80億円、連結 +119億円

- ◆単体：概ね価格要因による増収
  - (数量要因) 乾式シリカ、資源環境事業
  - (価格要因) 多結晶シリコン、苛性ソーダ、P O、塩ビ(VCM)、セメント
- ◆グループ会社
  - (数量要因) 関西トクヤマ販売(新規連結)等のセメント販社
  - (価格要因) 新第一塩ビ(PVC)、サン・トックス(OPPフィルム)

### 売上原価：単体 +44億円、連結 +55億円

- ◆原燃料価格上昇による原価アップ
- ◆グループ 2社の原価処理変更(連結売上原価32億円減)

1. 中間決算説明

## ② セグメント別 増減要因(連結)

(億円)

|               | 05/上  |      | 04/上  |      | 増 減  |    |      |    |
|---------------|-------|------|-------|------|------|----|------|----|
|               | 売上高   | 営業利益 | 売上高   | 営業利益 | 売上高  | %  | 営業利益 | %  |
| 化学品           | 487   | 36   | 447   | 32   | + 39 | 9  | + 4  | 12 |
| 特殊品           | 354   | 66   | 317   | 39   | + 36 | 12 | + 27 | 70 |
| セメント建材・他      | 396   | 14   | 354   | 13   | + 42 | 12 | + 1  | 10 |
| 計             | 1,237 | 117  | 1,118 | 84   | +119 | 11 | + 32 | 39 |
| セグメント間消去・全社費用 | -     | ▲ 13 | -     | ▲ 14 | -    | -  | + 0  | -  |
| 連結決算          | 1,237 | 103  | 1,118 | 70   | +119 | 11 | + 33 | 48 |

# 1. 中間決算説明

## セグメント別 増減要因：化学品

(億円)

|        | 売上高  |      |      | 営業利益 |      |     |
|--------|------|------|------|------|------|-----|
|        | 05/上 | 04/上 | 増減   | 05/上 | 04/上 | 増減  |
| トクヤマ   | 351  | 321  | + 29 | 15   | 19   | ▲ 3 |
| グループ会社 | 135  | 125  | + 10 | 20   | 13   | + 7 |
| 化学品 計  | 487  | 447  | + 39 | 36   | 32   | + 4 |

|      | 売上高要因  | 営業利益要因  |
|------|--|---|
| トクヤマ | クロルアルカリ 苛性ソーダ、PO価格維持により増収<br>NOC IPA価格維持、販売数量増により増収<br>塩ビ(VCM) 価格維持・数量増により増収 | クロルアルカリ 原燃料コストUPを吸収<br>ソーダ灰・塩カル ソーダ灰価格維持により損益改善<br>NOC 価格維持・数量増によりコストUPを吸収<br>塩ビ(VCM) 原燃料コストUPにより損益悪化 |
| グループ | 新第一塩ビ(PVC) }<br>サン・トックス } 価格維持により増収  | 新第一塩ビ(PVC) 価格維持によりコストUPを吸収<br>サン・トックス 価格維持と合理化により増益   |



# 1. 中間決算説明

## セグメント別 増減要因：特殊品

(億円)

|        | 売上高  |      |      | 営業利益 |      |      |
|--------|------|------|------|------|------|------|
|        | 05/上 | 04/上 | 増減   | 05/上 | 04/上 | 増減   |
| トクヤマ   | 255  | 217  | + 38 | 61   | 29   | + 31 |
| グループ会社 | 98   | 100  | ▲ 1  | 5    | 9    | ▲ 4  |
| 特殊品 計  | 354  | 317  | + 36 | 66   | 39   | + 27 |

|      | 売上高要因  | 営業利益要因  |
|------|--|---|
| トクヤマ | <p>【S i 事業】</p> <p>電子材料 多結晶シリコン価格是正により増収</p> <p>【機能材料事業】</p> <p>ICケミカル 半導体・液晶向け高純度薬品販売堅調</p> <p>ファインケミカル ｶﾞﾚﾝｽﾞ 関連材料好調</p> <p>シェパル DVD分野の競争激化により減収</p> | <p>【S i 事業】</p> <p>電子材料 多結晶シリコン価格是正により増益</p> <p>機能性粉体 湿式ｼﾘｶ：原料ｺｽﾄUPにより減益</p> <p>乾式ｼﾘｶ：償却費増により減益</p> <p>【機能材料事業】</p> <p>ICケミカル 半導体・液晶向け高純度薬品原料ｺｽﾄUP、償却費増により減益</p> <p>ファインケミカル ｶﾞﾚﾝｽﾞ 関連材料好調により増益</p> |
| グループ | <p>台湾徳亜瑪 半導体・液晶向け高純度薬品販売好調</p> <p>エイントデー 臨床検査情報システム競争激化により減収</p> <p>ユーロアイ 大型プロジェクト中止により減収</p>  | <p>台湾徳亜瑪 売上増、コスト削減により増益</p> <p>エイントデー 売上減、販管費増により減益</p> <p>ユーロアイ 売上減により減益</p>   |

## 1. 中間決算説明

# セグメント別 増減要因：セメント建材その他

(億円)

|           | 売上高  |      |      | 営業利益 |      |     |
|-----------|------|------|------|------|------|-----|
|           | 05/上 | 04/上 | 増減   | 05/上 | 04/上 | 増減  |
| トクヤマ      | 198  | 186  | + 12 | 6    | 5    | + 1 |
| グループ会社    | 197  | 167  | + 30 | 8    | 7    | + 0 |
| セメント建材他 計 | 396  | 354  | + 42 | 14   | 13   | + 1 |

|      | 売上高要因  | 営業利益要因                                  |
|------|--|---|
| トクヤマ | セメント 価格是正、国内数量回復により増収<br>資源環境 処理量増加により増収                           | セメント 原燃料コストUPにより減益<br>資源環境 処理量増加により増益   |
| グループ | セメント販売 関西トクヤマ販売の新規連結等により増収<br>生コン会社 販売数量回復により増収<br>シャノン 販売数量増により増収 | 生コン会社 売上増により損益改善<br>シャノン 原料UP、販管費増により減益 |

1. 中間決算説明

## ③ セグメント別 売上高/営業利益

(億円)

|                | 05/上  |      | 04/上  |      | 増 減  |    |      |    |
|----------------|-------|------|-------|------|------|----|------|----|
|                | 売上高   | 営業利益 | 売上高   | 営業利益 | 売上高  | %  | 営業利益 | %  |
| 化学品            | 487   | 36   | 447   | 32   | + 39 | 9  | + 4  | 12 |
| トクヤマ           | 351   | 15   | 321   | 19   | + 29 | -  | ▲ 3  | -  |
| Gr. 会社(連結修正含む) | 135   | 20   | 125   | 13   | + 10 | -  | + 7  | -  |
| 特殊品            | 354   | 66   | 317   | 39   | + 36 | 12 | + 27 | 70 |
| トクヤマ           | 255   | 61   | 217   | 29   | + 38 | -  | + 31 | -  |
| Gr. 会社(連結修正含む) | 98    | 5    | 100   | 9    | ▲ 1  | -  | ▲ 4  | -  |
| セメント建材・他       | 396   | 14   | 354   | 13   | + 42 | 12 | + 1  | 10 |
| トクヤマ           | 198   | 6    | 186   | 5    | + 12 | -  | + 1  | -  |
| Gr. 会社(連結修正含む) | 197   | 8    | 167   | 7    | + 30 | -  | + 0  | -  |
| 計              | 1,237 | 117  | 1,118 | 84   | +119 | 11 | + 32 | 39 |
| セグメント間消去・全社費用  | -     | ▲ 13 | -     | ▲ 14 | -    | -  | + 0  | -  |
| 連結決算           | 1,237 | 103  | 1,118 | 70   | +119 | 11 | + 33 | 48 |



1. 中間決算説明

## ④ 営業外損益明細(連結)

(億円)

|       |           | 05/上 | 04/上 | 差   | 摘 要 |
|-------|-----------|------|------|-----|-----|
| 営業外収益 | 受取利息配当    | 3    | 2    | + 0 |     |
|       | その他       | 13   | 16   | ▲ 2 |     |
|       |           | 17   | 18   | ▲ 1 |     |
| 営業外費用 | 支払利息・社債利息 | 8    | 10   | ▲ 2 |     |
|       | その他       | 23   | 23   | + 0 |     |
|       |           | 31   | 33   | ▲ 1 |     |
| 営業外損益 |           | ▲ 14 | ▲ 14 | ▲ 0 |     |

1. 中間決算説明

## ⑤ 特別損益明細(連結)

(億円)

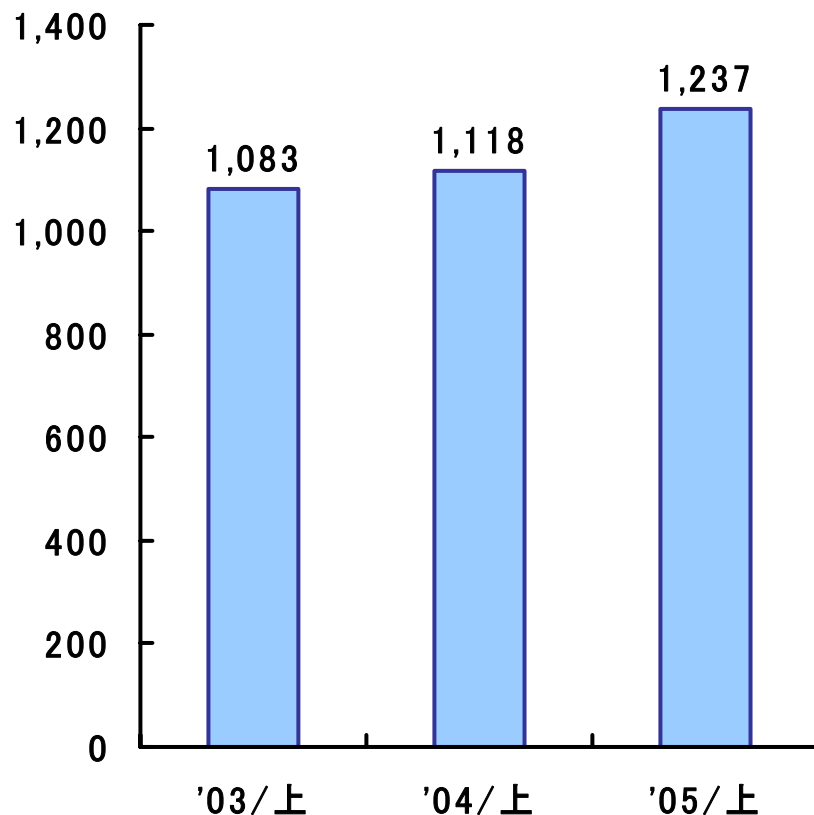
|      | 05/上 | 04/上 | 差   | 備 考                         |
|------|------|------|-----|-----------------------------|
| 特別利益 | 10   | 6    | + 3 |                             |
| 特別損失 | 6    | 18   | ▲11 | 04/上 減損損失 14<br>05/上 減損損失 0 |
| 特別損益 | 3    | ▲ 11 | +15 |                             |

# 1. 中間決算説明

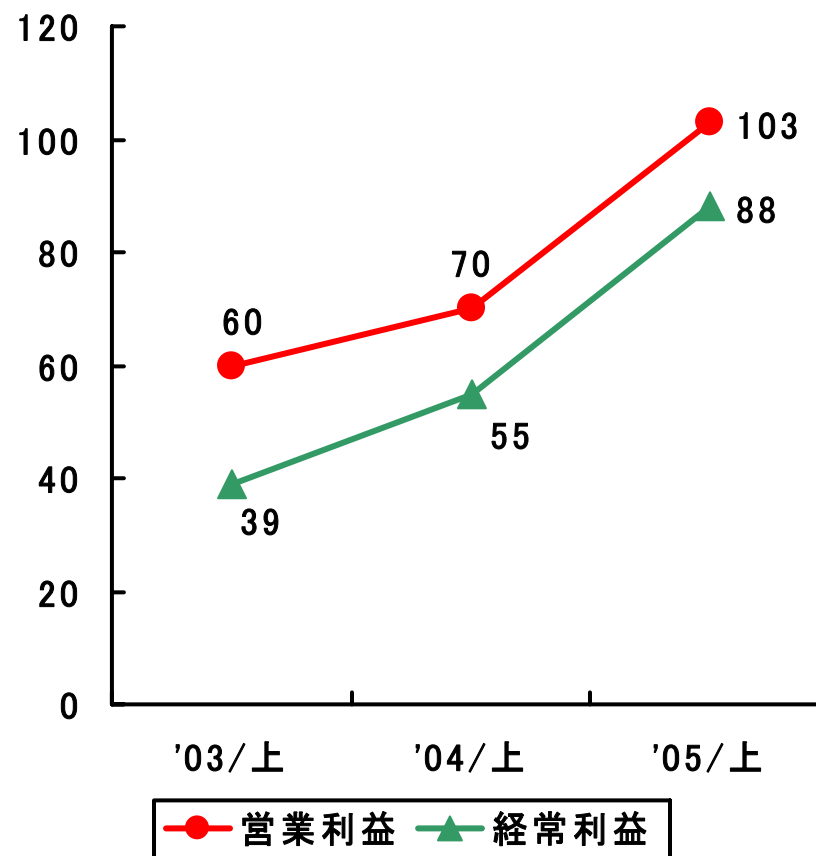
## (3) 業績推移① (連結)

(億円)

### 売上推移



### 利益推移



● 営業利益 ▲ 経常利益

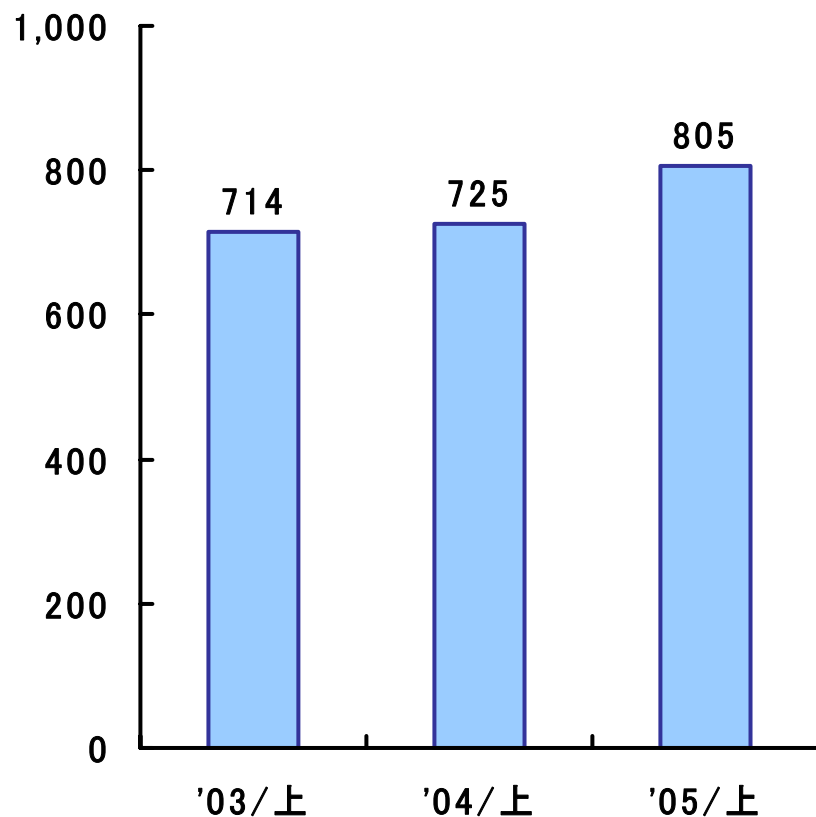


# 1. 中間決算説明

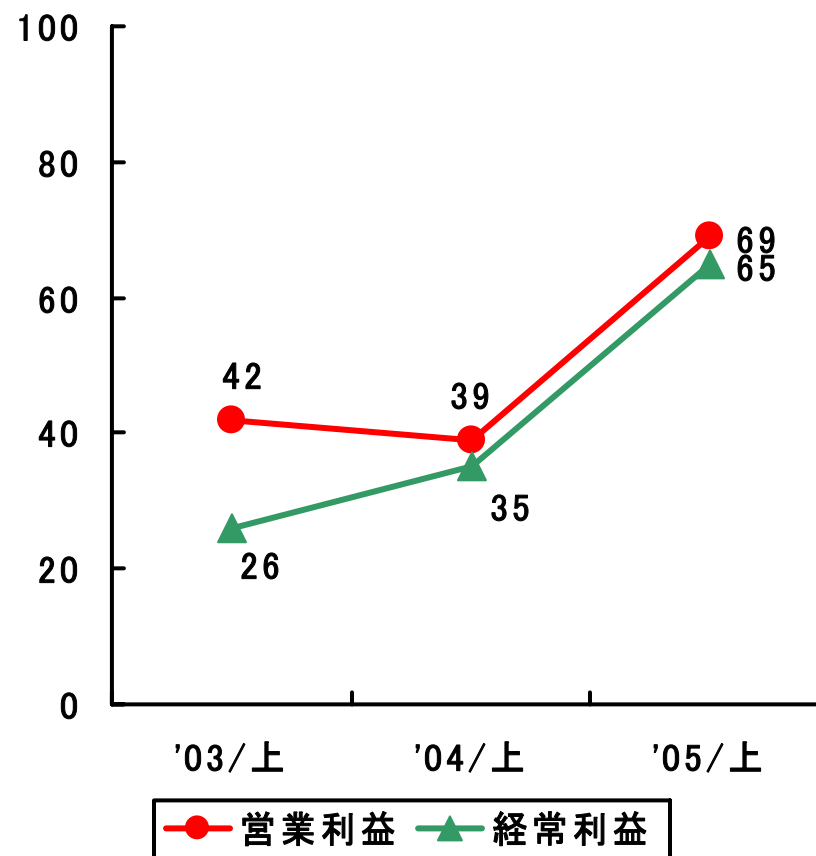
## (3) 業績推移② (単体)

(億円)

### 売上推移



### 利益推移



● 営業利益 ▲ 経常利益



## 2. 通期業績予想

---

- (1) 05年度下期の事業環境と対応
- (2) 05年度通期業績予想

## 2. 通期業績予想

### (1) 05年度下期の事業環境と対応

---

■ 原燃料価格の上昇および高止まりを懸念

➡ 価格是正・コストダウンに注力

■ 電子材料関連需要は概ね堅調

➡ 投資環境作りが課題

## 2. 通期業績予想

# (2) 05年度通期業績予想

---

### ① セグメント別 売上高/営業利益

(05通期予想/04通期実績対比)

### ② セグメント別 売上高/営業利益推移

### ③ ここ10年間の業績推移

## 2. 通期業績予想

### ① セグメント別 売上高/営業利益(通期比較)

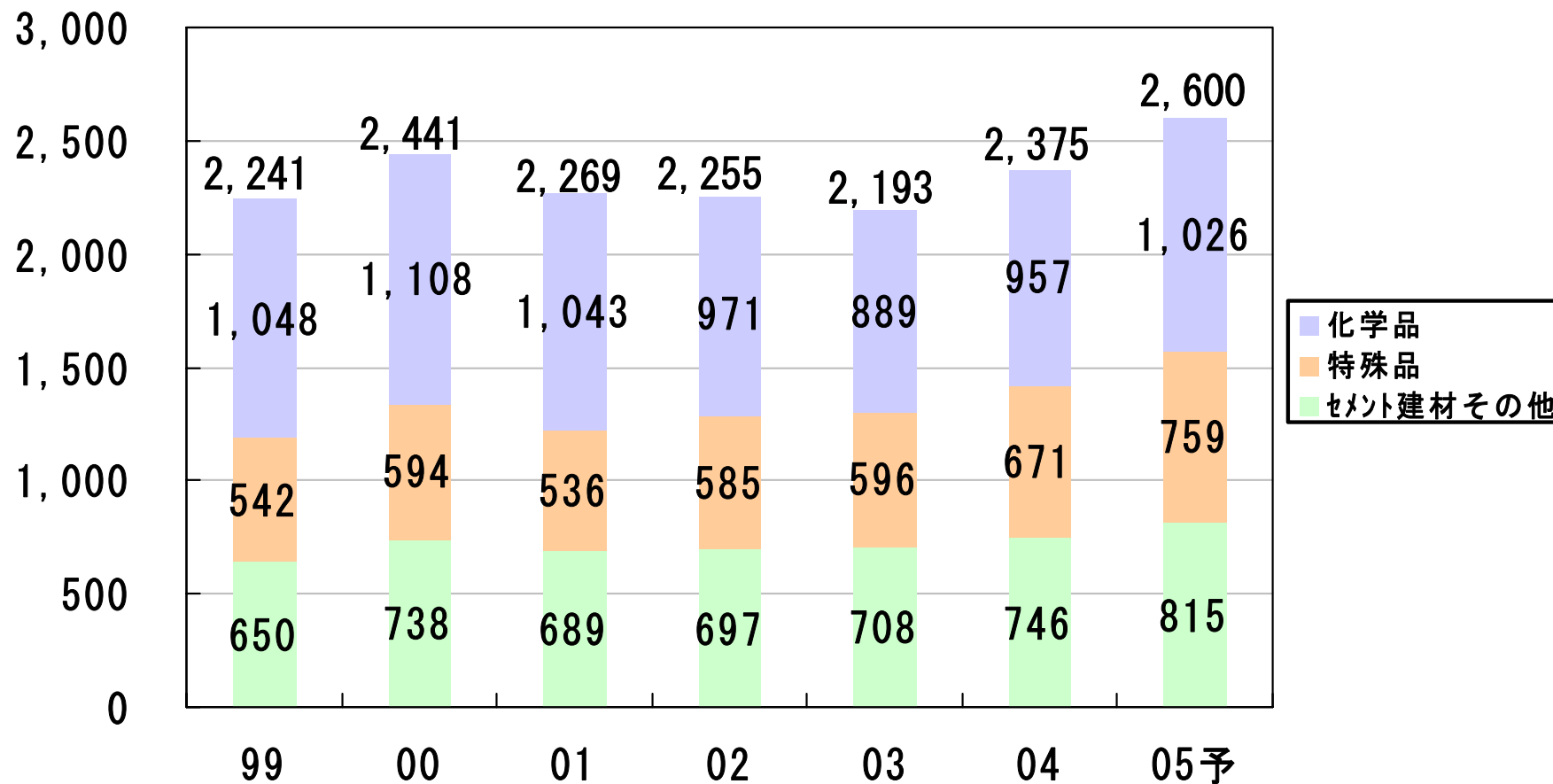
(億円)

|                | 05/通期予想 |      | 04/通期実績 |      | 増 減  |    |      |      |
|----------------|---------|------|---------|------|------|----|------|------|
|                | 売上高     | 営業利益 | 売上高     | 営業利益 | 売上高  | %  | 営業利益 | %    |
| 化学品            | 1,026   | 72   | 957     | 85   | + 68 | 7  | ▲ 13 | ▲ 16 |
| トクヤマ           | 734     | 37   | 696     | 43   | + 37 | -  | ▲ 6  | -    |
| Gr. 会社(連結修正含む) | 292     | 35   | 260     | 41   | + 31 | -  | ▲ 6  | -    |
| 特殊品            | 759     | 141  | 671     | 92   | + 87 | 13 | + 48 | 53   |
| トクヤマ           | 533     | 123  | 458     | 69   | + 74 | -  | + 53 | -    |
| Gr. 会社(連結修正含む) | 226     | 18   | 212     | 22   | + 13 | -  | ▲ 4  | -    |
| セメント建材・他       | 815     | 37   | 746     | 32   | + 68 | 9  | + 4  | 14   |
| トクヤマ           | 413     | 20   | 398     | 18   | + 14 | -  | + 1  | -    |
| Gr. 会社(連結修正含む) | 402     | 17   | 347     | 14   | + 54 | -  | + 2  | -    |
| 計              | 2,600   | 250  | 2,375   | 210  | +224 | 9  | + 39 | 19   |
| セグメント間消去・全社費用  | -       | ▲ 30 | -       | ▲ 28 | -    | -  | ▲ 1  | -    |
| 連結決算           | 2,600   | 220  | 2,375   | 181  | +224 | 9  | + 38 | 21   |

## 2. 通期業績予想

# ②-1 セグメント別 売上高推移 (連結)

(億円)

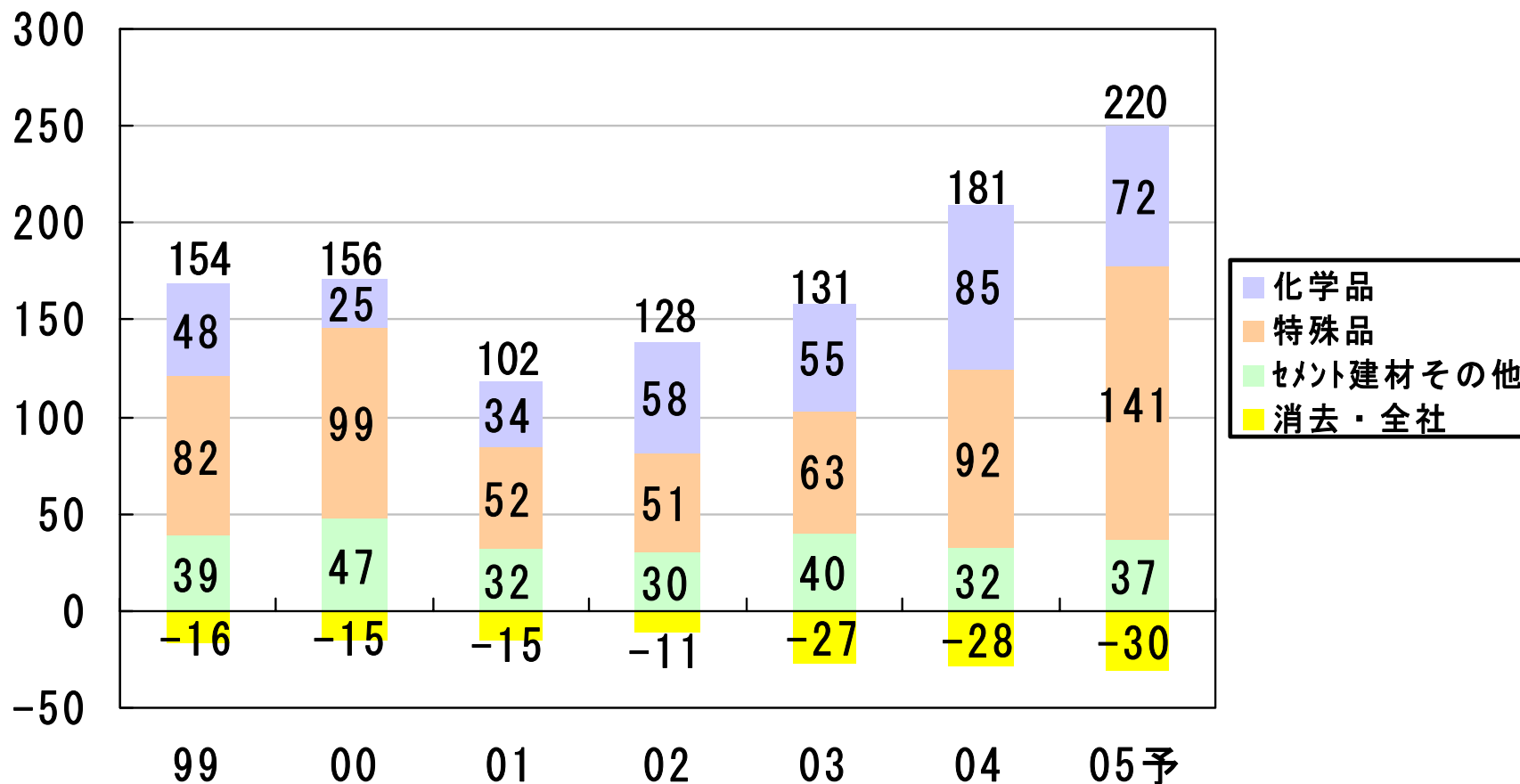


## 2. 通期業績予想

# ②-2 セグメント別 営業利益推移 (連結)

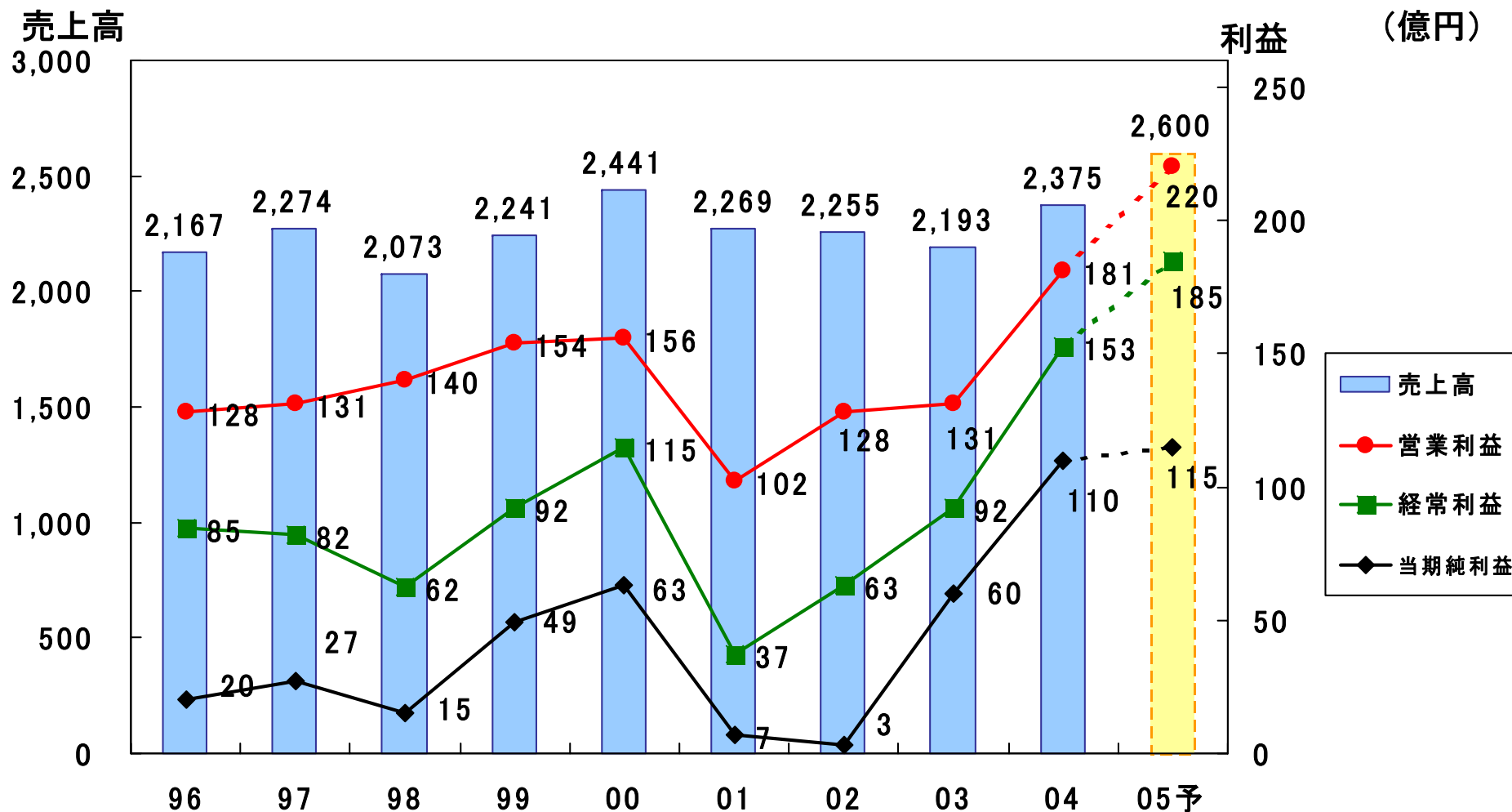
(億円)

(03年度以降は新会計処理方法により表示)



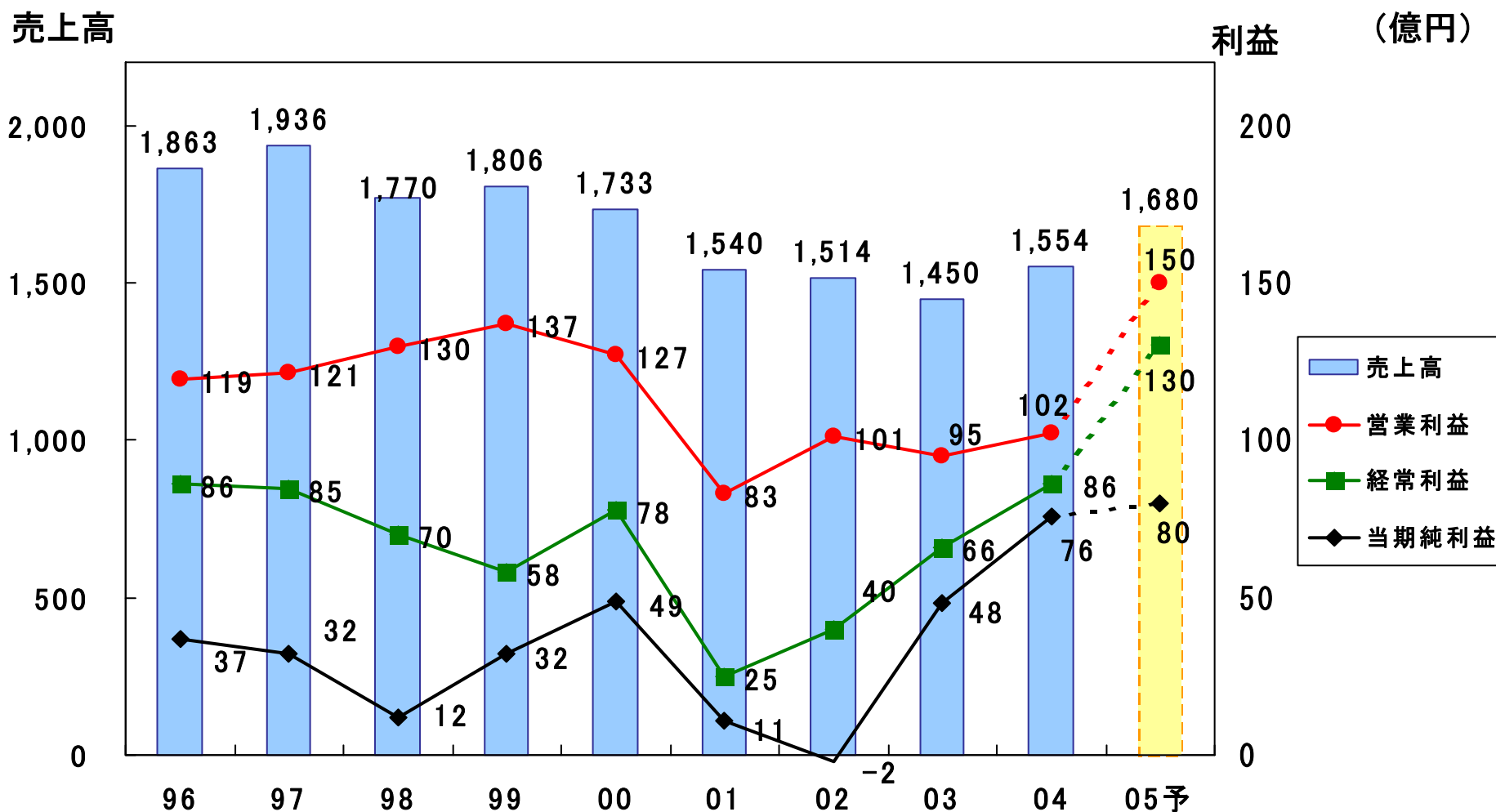
## 2. 通期業績予想

# ③-1ここ10年の業績推移（連結）



## 2. 通期業績予想

# ③-2ここ10年の業績推移(単体)



## 3. 3ヶ年計画への取り組み

---

- (1) 4つの成長への取り組みによる計画の推進
- (2) 事業の成長
- (3) インフラの成長

### 3. 3ヶ年計画への取り組み

## (1) 4つの成長への取り組みによる計画の推進

#### ● 事業の成長

- ・ 事業の内容と進め方を変える取り組み

「質の成長」：競合他社に対する事業の差別化を進める

「量の成長」：「攻める」事業について、規模による差別化を進める

#### ● 機能の成長

「事業の成長」を実現するための組織、人財の変革

#### ● インフラの成長

- ・ 徳山製造所をマザーファクトリーと位置付け、  
世界最適立地での製造体制を目指す
- ・ 徳山製造所のインフラ整備に向け最適シナリオを検討する
- ・ 情報インフラ：新たなシステム構築に向け検討を行う

### 事業の成長

量の成長

質の成長

### 機能の成長

インフラの成長



### 3. 3ヶ年計画への取り組み

## (2) 事業の成長 ①

### ■ 太陽電池用多結晶シリコンの商業化に注力

#### ◆ V L D 法実証プラント建設は順調

05年12月末完成予定 投資金額30億円



実証試験による技術確立を急ぐ



### 3. 3ヶ年計画への取り組み

## ◆ 建設中のVLD法多結晶シリコン実証プラント



### 3. 3ヶ年計画への取り組み

## 多結晶シリコンの増強

---

- 増強に向けての市場環境は整いつつある
- VLD法については実機と同規模の実証プラントで技術確立を目指す
- VLD法実証試験の結果しだいで時期、採用技術、増強能力、立地などに選択肢の幅が広がる
- 需給タイトの長期化を念頭に置き、最適事業展開シナリオの構築を目指す

### 3. 3ヶ年計画への取り組み

## (2) 事業の成長 ②

### ■ 新第一塩ビ(株)の特殊塩ビ工場を集約

高岡工場 08年3月 生産停止で日本ゼオン(株)と合意



- ・ 汎用塩ビ＝徳山工場、千葉工場
- ・ 特殊塩ビ＝愛媛工場へ集約

|                |                 |
|----------------|-----------------|
| 05.1 愛媛工場 増設   | 2.2万 ⇒ 2.7万トン/年 |
| 08.3 高岡工場 生産停止 | 4.5万 ⇒ 0        |



長期的に新第一塩ビ・トクヤマ両社の収益改善に寄与

- ・ 将来の補修費コストの削減
- ・ グレード統合など生産の集約効果
- ・ 物流コストの削減



### 3. 3ヶ年計画への取り組み

## (2) 事業の成長 ③

### ■ 関西トクヤマ販売(株)を設立

05年7月 関西圏のセメント販社3社を統合し、  
関西トクヤマ販売(株)を設立



全販売地域（関東＋大阪以西）に直販体制を構築

関東地区：(株)トクヤマ通商〔99年〕、オグリ湘南(株)〔01年〕

関西地区：関西トクヤマ販売(株)〔05年〕

中国地区：(株)トクシン〔04年〕

四国地区：香川トクヤマ(株)〔01年〕

九州地区：(株)トクショウ〔01年〕



### 3. 3ヶ年計画への取り組み

## (2) 事業の成長 ④

### ■ 資源環境事業の拡大

05年11月 第4期廃プラスチック燃料化プラント完成  
8.5 ⇒ 12.5万トン／年へ拡大



廃プラ収集体制の一層の強化  
建設発生土等の受け入れ増に向け取組み強化



### 3. 3ヶ年計画への取り組み

## (3) インフラの成長

### ■ 徳山製造所中央発電所ボイラーの燃料転換

◆ 7号ボイラーを重油から石炭、バイオマスへ

05年12月着工、07年10月完成予定 投資金額100億円



燃料コストの削減

### ■ 原塩棧橋更新・増強

◆ 更新にあわせ原塩棧橋の岸壁強度をアップ

05年6月着工、07年6月完成予定 投資金額15億円



将来の大型船入港を睨んだ更新 4.5 ⇨ 6万トンへ



## 4. 補足資料

---

- (1) 主要指標
- (2) 有利子負債
- (3) 金融収支
- (4) 連結子会社・持分法適用会社数他
- (5) その他指標
- (6) 設備投資額推移（単体）
- (7) 有利子負債残高推移（連結）
- (8) 主要グループ会社売上高

#### 4. 補足資料

### (1) 主要指標①

|         |    | 05年9月期 |       | 04年9月期 |       | 増 減 |      |
|---------|----|--------|-------|--------|-------|-----|------|
|         |    | 連結     | 単体    | 連結     | 単体    | 連結  | 単体   |
| 設備投資額   | 億円 | 117    | 107   | 66     | 57    | 50  | 49   |
| 減価償却実施額 | 億円 | 84     | 67    | 87     | 69    | ▲ 3 | ▲ 2  |
| 研究開発費   | 億円 | 45     | 34    | 43     | 33    | 1   | 1    |
| 金融収支    | 億円 | ▲ 4    | 3     | ▲ 8    | 0     | 3   | 3    |
| 期末人員    | 人  | 4,676  | 2,009 | 4,631  | 2,052 | 45  | ▲ 43 |

#### 4. 補足資料

### (1) 主要指標②

(億円)

|       |        | 05年度予想 |     | 04年度 |     | 03年度 |     |
|-------|--------|--------|-----|------|-----|------|-----|
|       |        | 連結     | 単体  | 連結   | 単体  | 連結   | 単体  |
| 設備投資額 | 認可枠合計  | 245    | 221 | 175  | 150 | 166  | 136 |
|       | 実績(計上) | —      | —   | 143  | 125 | 162  | 138 |
| 減価償却費 |        | 177    | 142 | 184  | 146 | 189  | 151 |
| 研究開発費 |        | 97     | 75  | 88   | 68  | 87   | 65  |

#### 4. 補足資料

## (2)有利子負債

(億円)

|       | 05年9月期 |     | 05年3月期 |     | 増 減  |      |
|-------|--------|-----|--------|-----|------|------|
|       | 連結     | 単体  | 連結     | 単体  | 連結   | 単体   |
| 短期借入金 | 159    | 69  | 178    | 97  | ▲ 19 | ▲ 28 |
| 長期借入金 | 344    | 284 | 366    | 291 | ▲ 22 | ▲ 7  |
| 社 債   | 348    | 348 | 348    | 348 | 0    | 0    |
| 合 計   | 851    | 701 | 893    | 736 | ▲ 41 | ▲ 35 |

4. 補足資料

## (3) 金融収支

(億円)

|              | 05年9月期 |     | 04年9月期 |     | 増 減 |     |
|--------------|--------|-----|--------|-----|-----|-----|
|              | 連結     | 単体  | 連結     | 単体  | 連結  | 単体  |
| 受取利息<br>配当金  | 3      | 10  | 2      | 8   | 0   | + 1 |
| 支払利息<br>社債利息 | 8      | 6   | 10     | 7   | ▲ 2 | ▲ 1 |
| 金融収支         | ▲ 4    | + 3 | ▲ 8    | + 0 | + 3 | + 3 |

#### 4. 補足資料

### (4)連結子会社・持分法適用会社数

|         | 05年9月期 | 05年3月期 |
|---------|--------|--------|
| 連結子会社   | 43     | 42     |
| 持分法適用会社 | 16     | 16     |

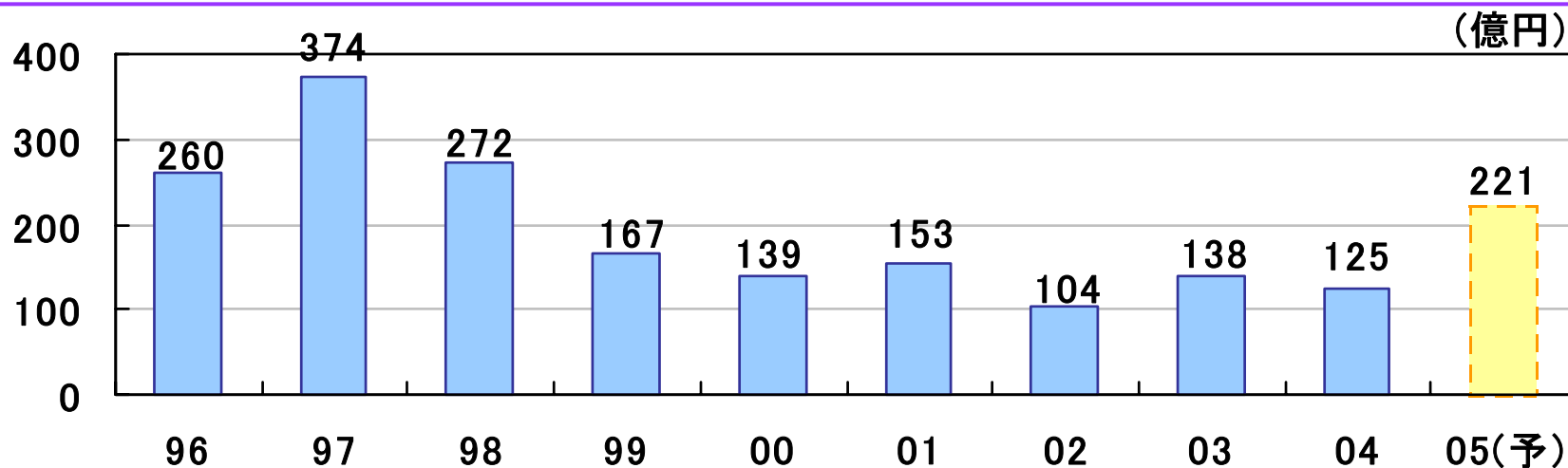
### (5)その他指標

|                |    | 現時点の前提 | 今年5月時点の前提 |
|----------------|----|--------|-----------|
| 国産ナフサ価格 (円/KL) |    | 45,000 | 35,000    |
| 為替 (円/\$)      | 購買 | 109    | 105       |
|                | 輸出 | 104    | 100       |



#### 4. 補足資料

### (6)設備投資額推移（単体）

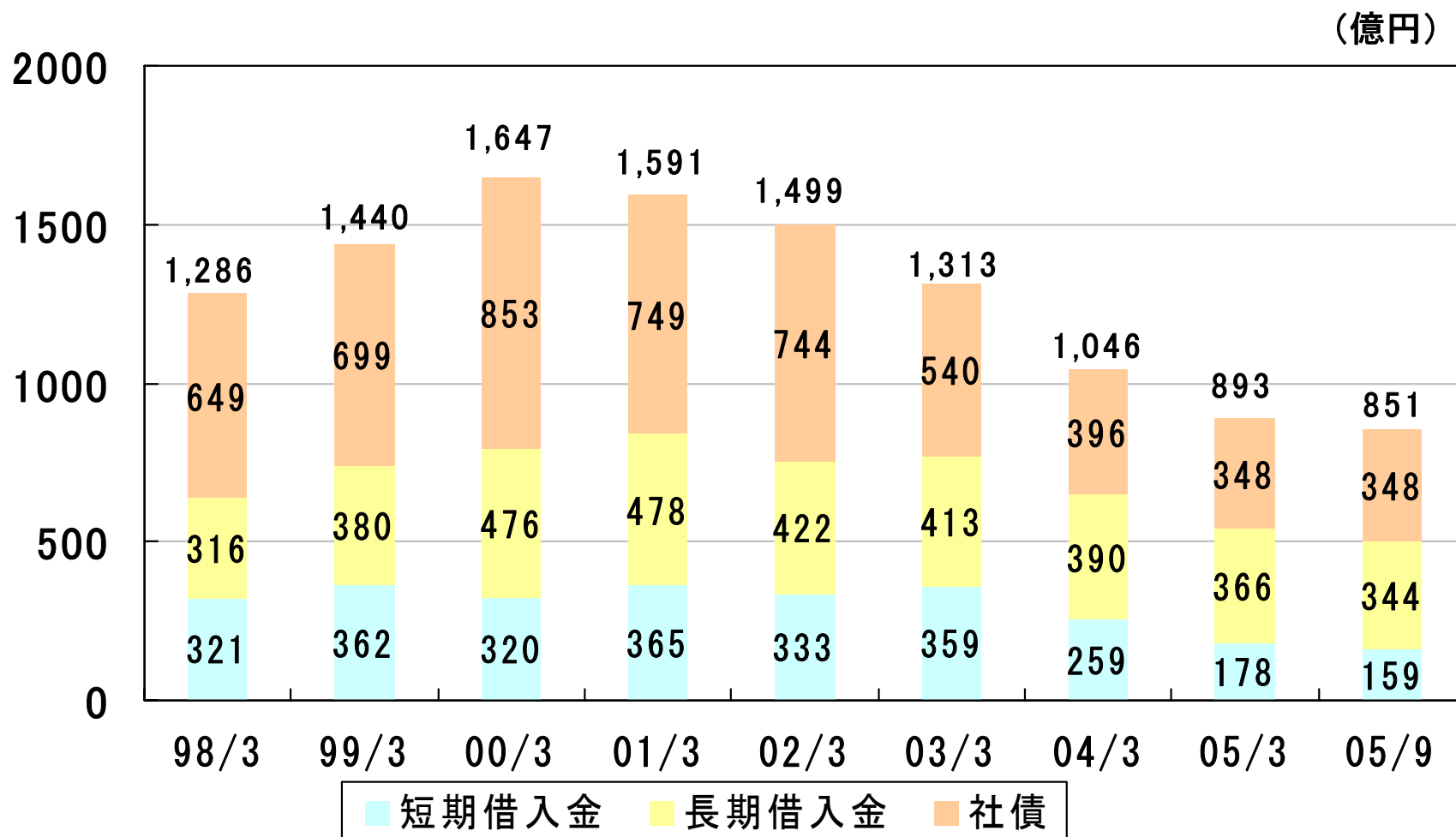


| 97～99年   | 00～02年  | 03～05年   |
|--|---|--|
| 多結晶シリコン増設<br>シリカ増設<br>IPA増設<br>電解増設、マルチプラント<br>廃プラ燃料化設備<br>発電所排脱硫・脱硝・集塵<br>廃塩酸回収 | 多結晶シリコン増設<br>特殊シリカ増設<br>窒化アルミ増設<br>電解・EDC増設<br>廃プラ燃料化設備<br>8号ボイラー更新 | 廃プラ燃料化設備<br>多結晶シリコン、VLD実証P<br>シリカ増設<br>現像液増設<br>9号タービン更新<br>CaF <sub>2</sub> 生産設備<br>電解S&B<br>原塩栈橋更新・増強<br>8号ボイラー更新<br>7号ボイラー更新・増強 |



#### 4. 補足資料

### (7)有利子負債残高推移(連結)



#### 4. 補足資料

### (8)主要グループ会社売上高 (05/上 売上高上位10社)

|   | 会社名                | 事業内容                                  | 資本金<br>(百万円) | 出資比率<br>(%) | 売上高 (百万円) |        |
|---|--------------------|---------------------------------------|--------------|-------------|-----------|--------|
|   |                    |                                       |              |             | 05/上      | 04/上   |
| ① | 新第一塩ビ(株)           | 塩化ビニル樹脂の製造販売                          | 2,000        | 71          | 13,466    | 12,709 |
| ② | サン・トックス(株)         | プラスチックフィルム <sup>①</sup> の製造販売         | 1,600        | 100         | 6,218     | 5,927  |
| ③ | (株)シャノン            | プラスチックサツ <sup>②</sup> の製造販売           | 495          | 100         | 5,460     | 5,247  |
| ④ | オグリ湘南(株)           | セメント・生コンクリート、<br>各種建設資材の販売            | 80           | 100         | 4,780     | 4,673  |
| ⑤ | (株)トクヤマ通商          | セメント・生コンクリート、<br>各種建設資材の販売            | 50           | 100         | 3,875     | 4,058  |
| ⑥ | (株)トクヤマロジスティクス     | 内航海運業、倉庫業、一般<br>貨物運送業、産業廃棄物収<br>集運搬業  | 100          | 100         | 3,803     | 2,673  |
| ⑦ | (株)エイアンドティー(12月決算) | 臨床診断分析機器、試薬及<br>び関連システムの販売            | 578          | 52          | 2,877     | 2,951  |
| ⑧ | 周南システム産業(株)        | 宅地建物取引・建材販売、<br>生損保保険代理店、工場構<br>内作業請負 | 151          | 100         | 2,454     | 2,162  |
| ⑨ | 関西トクヤマ販売(株)        | 生コンクリート、各種建設<br>資材の販売                 | 80           | 100         | 2,314     | —      |
| ⑩ | (株)トクショウ           | 生コンクリート、各種建設<br>資材の販売                 | 40           | 100         | 2,066     | 1,853  |



# 本資料に関するご注意

---

- 本資料は情報提供を目的とするものであり、何らかの勧誘を目的とするものではありません。
- 本資料は現時点で入手可能な情報に基づき作成したものでありますが、不確実性を含んでおり、当社はその正確性・完全性に関する責任を負いません。
- 本資料に記載されている見通しや目標数値等に全面的に依存して投資判断を下すことによって生じるいかなる損失に対しても、当社は責任を負いません。

生活を奏でる化学です

**TOKUYAMA**

