

2013年3月期 第1四半期決算

説明資料

株式会社トクヤマ

2012年8月1日



本資料に関するご注意

本資料は情報提供を目的とするものであり、何らかの勧誘を目的とするものではありません。

本資料は現時点で入手可能な情報に基づき作成したものでありますが、不確実性を含んでおり、当社はその正確性・完全性に関する責任を負いません。

本資料に記載されている見通しや目標数値等に全面的に依存して投資判断を下すことによって生じるいかなる損失に対しても、当社は責任を負いません。

CONTENTS

—説明内容—

- 1 2013年3月期 第1四半期決算
- 2 2013年3月期 業績予想修正
- 3 補足資料

1 2013年3月期 第1四半期決算

1. 決算概要

2. セグメント別売上高／営業利益



① 2013年3月期 第1四半期決算

1. 決算概要

連 結 (前年同期比)

(億円)

	2012年 3月期 第1四半期	2013年 3月期 第1四半期	差 異	
			金額	%
売上高	709	638	△70	△10
営業利益	44	7	△36	△84
経常損益	41	△11	△53	-
四半期純損益	20	△17	△38	-

定性情報(前年同期比)

(売上高)

増収要因 : セメントの販売数量増、苛性ソーダの販売価格是正

減収要因 : 多結晶シリコンの販売数量減・販売価格下落、
塩ビモノマープラントのトラブルに伴う苛性ソーダ、塩ビモノマーの販売数量減

(営業利益)

増益要因 : 売上原価の減少、物流費の減少、新基幹システムに関わる費用の減少

減益要因 : 売上高の減少

① 2013年3月期 第1四半期決算

1. 決算概要

連 結 (前年同期比)

(億円)

	2012年 3月期 第1四半期	2013年 3月期 第1四半期	差 異	
			金額	%
売上高	709	638	△70	△10
営業利益	44	7	△36	△84
経常損益	41	△11	△53	-
四半期純損益	20	△17	△38	-

定性情報(前年同期比)

(経常損益)

減益要因 : 為替差損の増加等による営業外損益の悪化

(四半期純損益)

減益要因 : エクセルシャノンの事業再構築引当金の繰入等による特別損益の悪化

① 2013年3月期 第1四半期決算

2. セグメント別売上高／営業利益 (前年同期比)

化成品

■ 売上高 ■ 営業利益
(億円)

222

5

203

0

2012年3月期
第1四半期

2013年3月期
第1四半期

定性情報(前年同期比)

(塩ビモノマー)

塩ビモノマープラントのトラブルによる販売数量減
アジアでの塩ビ樹脂市場の低迷による損益悪化

(苛性ソーダ)

塩ビモノマープラントのトラブルによる販売数量減
販売価格の是正

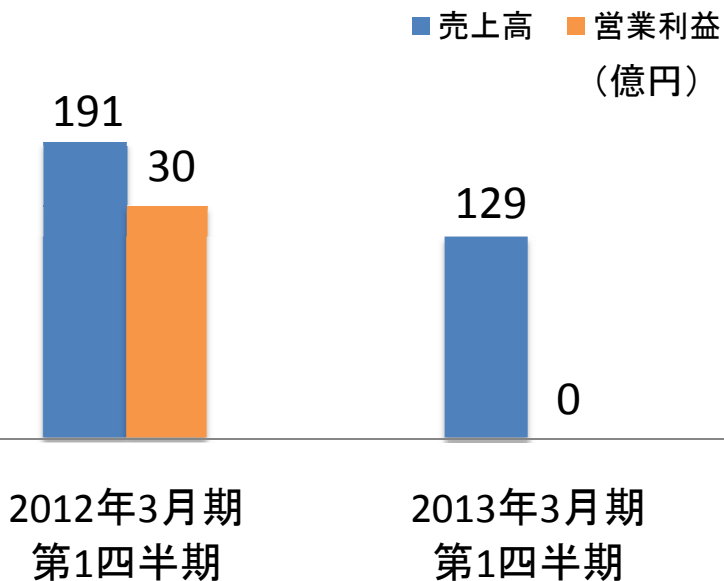
(塩ビ樹脂)

ナフサ価格上昇による損益の悪化

① 2013年3月期 第1四半期決算

2. セグメント別売上高／営業利益 (前年同期比)

特殊品



定性情報(前年同期比)

(多結晶シリコン)

太陽電池価格の下落、半導体ウエハーの在庫調整による販売数量減・販売価格下落

(乾式シリカ)

半導体ウエハー用研磨材向けの販売数量減

(電子工業用高純度薬品)

液晶市場の低迷により振るわず

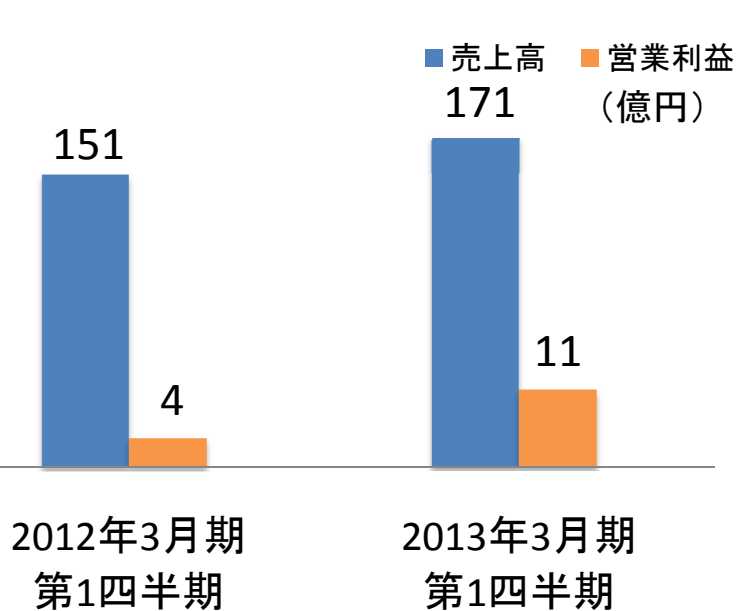
(湿式シリカ)

前期に事業撤退

① 2013年3月期 第1四半期決算

2. セグメント別売上高／営業利益 (前年同期比)

セメント



定性情報(前年同期比) (セメント)

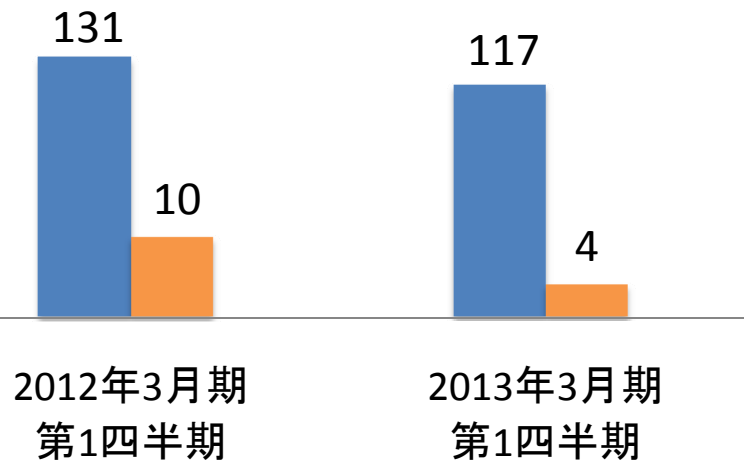
国内需要の回復に伴う販売数量増
販売価格の是正
(資源環境事業)
廃棄物受入量増
受入単価の是正

① 2013年3月期 第1四半期決算

2. セグメント別売上高／営業利益 (前年同期比)

機能部材

■ 売上高 ■ 営業利益
(億円)



定性情報(前年同期比)

(プラスチックレンズ材料)

タイ洪水によるサプライチェーンへのダメージで
販売数量減

(PPフィルム)

原料価格の上昇により減益

(医療診断システム)

インフラ整備費用や研究開発投資増で減益

2 2013年3月期 業績予想修正



2 2013年3月期 業績予想修正 (前回予想比)

(億円)

	2013年 3月期予想 今回修正	2013年 3月期予想 5/11公表値	差異	
			金額	%
売上高	2,720	2,860	△140	△5
営業利益	100	120	△20	△17
経常利益	65	85	△20	△24
当期純利益	25	50	△25	△50

修正の理由

(売上高)

多結晶シリコンの販売数量の減少と販売価格の下落

塩化ビニルモノマープラントのトラブル停止に伴う塩化ビニルモノマーと苛性ソーダの販売数量減

(営業利益)

役員報酬及び従業員給与の減額を含む経費削減に取り組むものの、売上高減に加え、

多結晶シリコンプラントの稼働調整に伴い固定費率が上昇

(当期純利益)

エクセルシャノンの事業再構築費用の計上による特別損益の悪化

3 補足資料

1. セグメント別売上高／営業利益
2. 売上高／営業利益 四半期推移
3. 資産の状況

③ 補足資料

1. セグメント別売上高／営業利益 (前年同期比)

(億円)

	2012年3月期 第1四半期		2013年3月期 第1四半期		差 異			
	売上高	営業利益	売上高	営業利益	売上高	%	営業利益	%
化成品	222	5	203	0	△18	△8	△5	△93
特殊品	191	30	129	0	△61	△32	△30	△100
セメント	151	4	171	11	+19	+13	+7	+185
機能部材	131	10	117	4	△13	△11	△6	△60
その他	98	3	102	5	+3	+4	+1	+43
計	795	55	725	21	△70	△9	△33	△60
セグメント間 消去・全社費用	△86	△10	△87	△14	△0	—	△3	—
連結決算	709	44	638	7	△70	△10	△36	△84

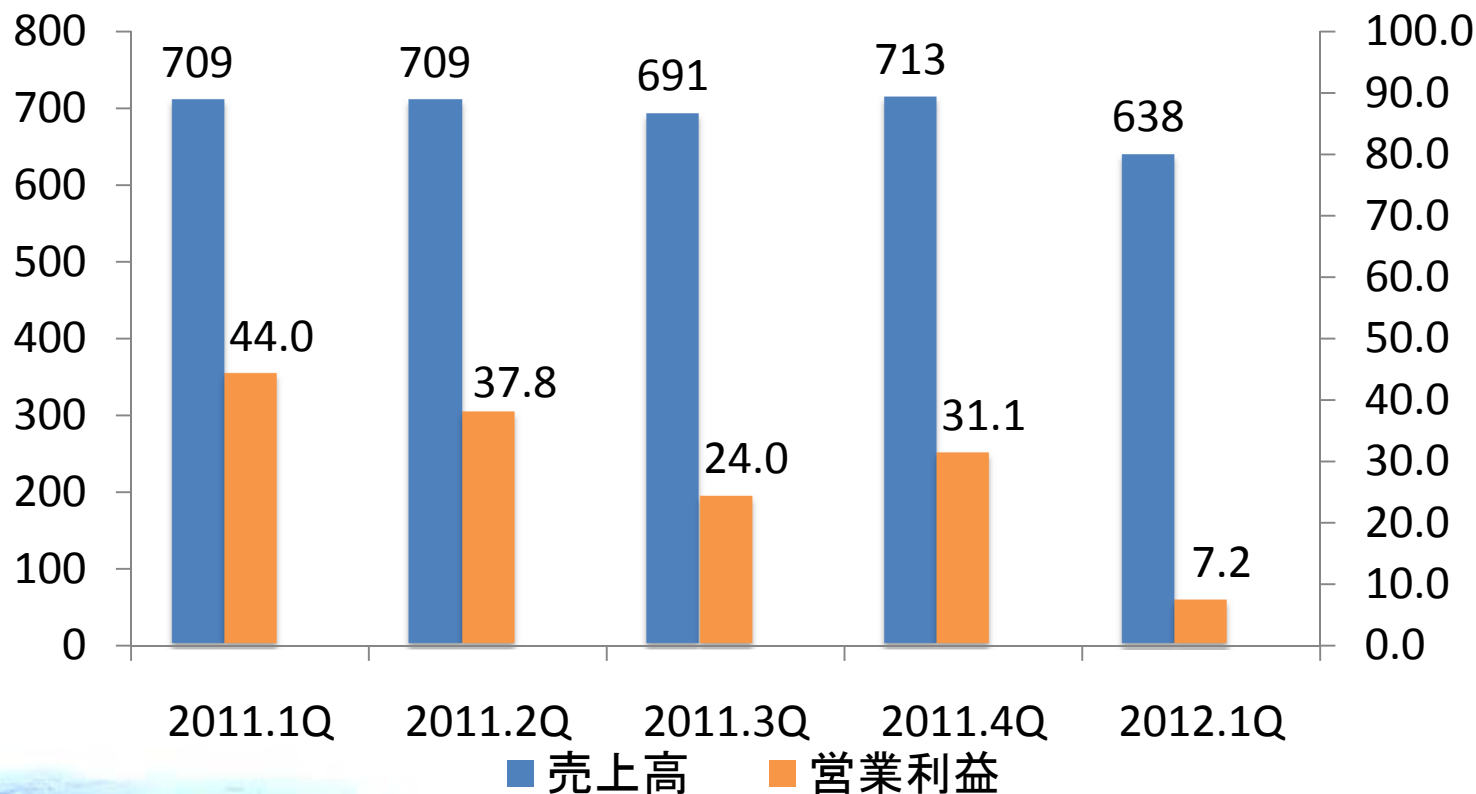
(注)各事業セグメントの売上高にはセグメント間売上高を含む

③ 補足資料

2. 売上高／営業利益 四半期推移

連結

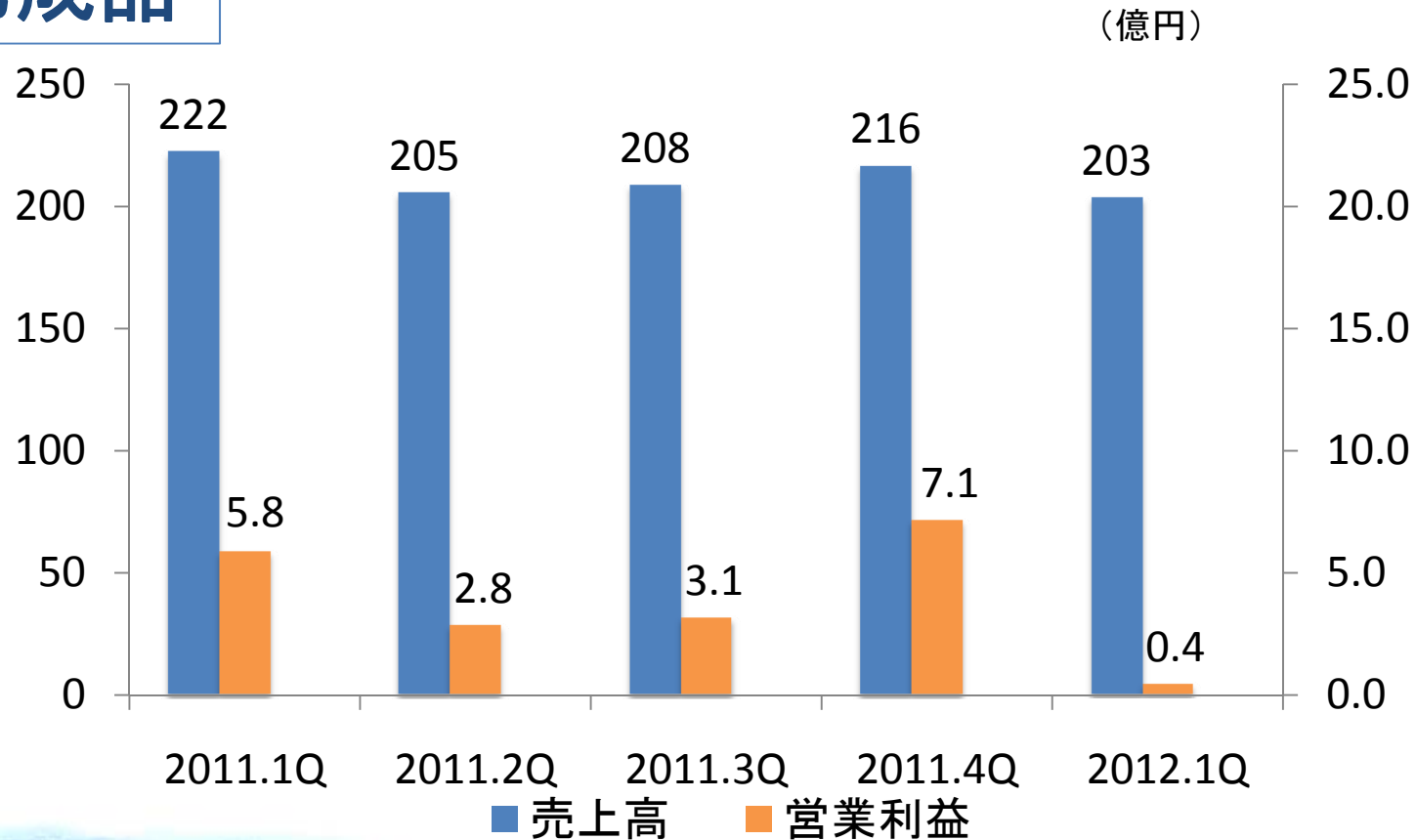
(億円)



③ 補足資料

2. 売上高／営業利益 四半期推移

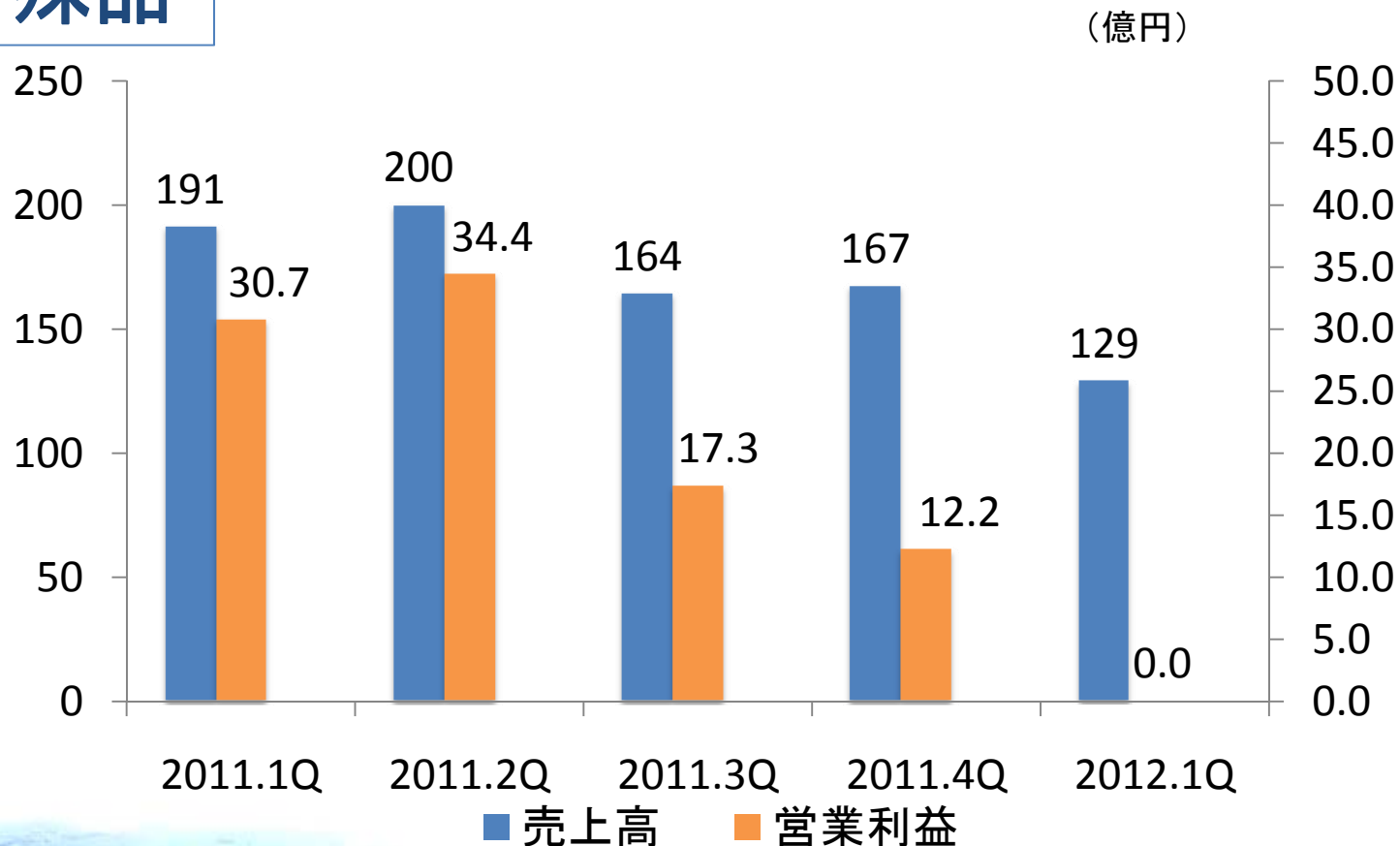
化成品



③ 補足資料

2. 売上高／営業利益 四半期推移

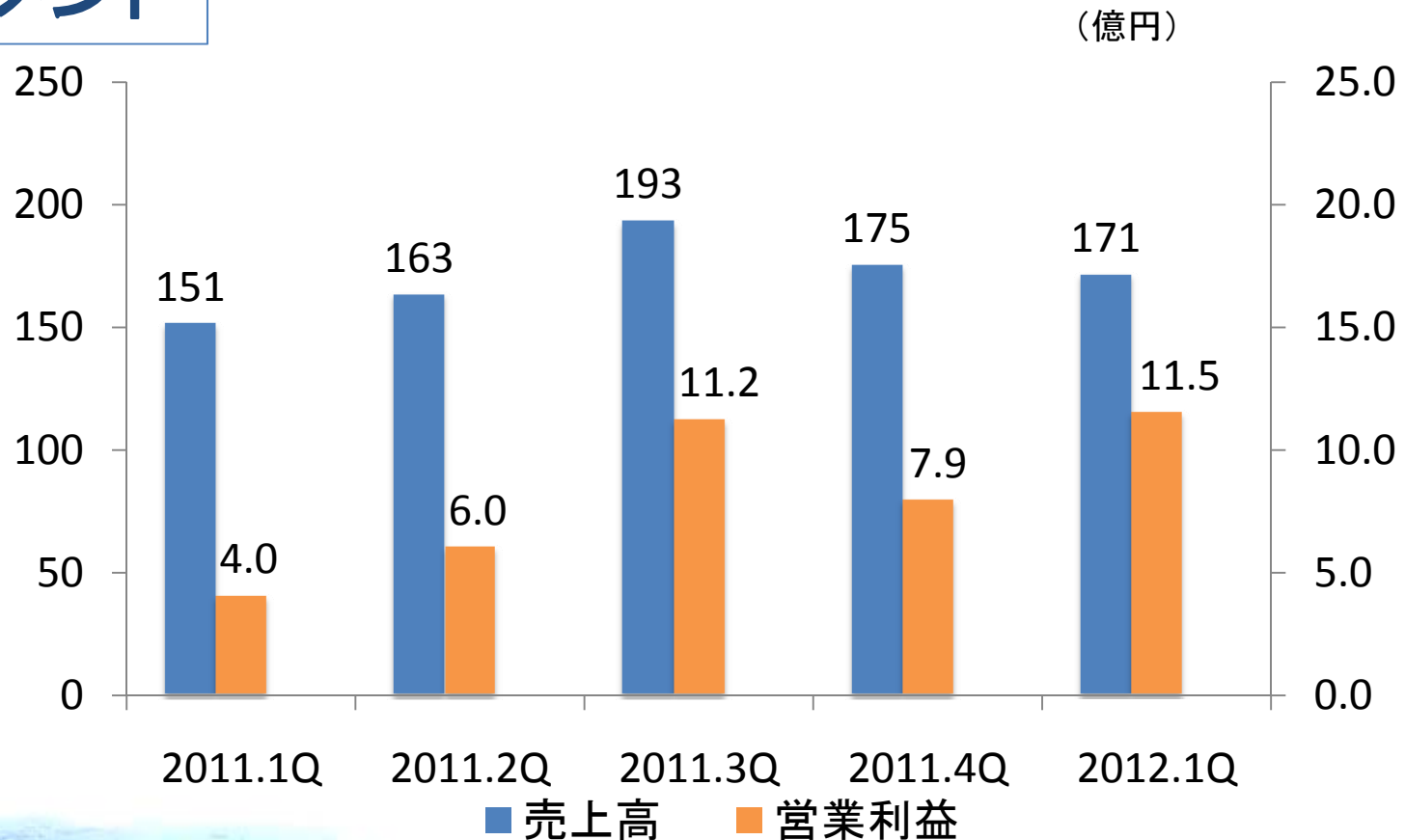
特殊品



③ 補足資料

2. 売上高／営業利益 四半期推移

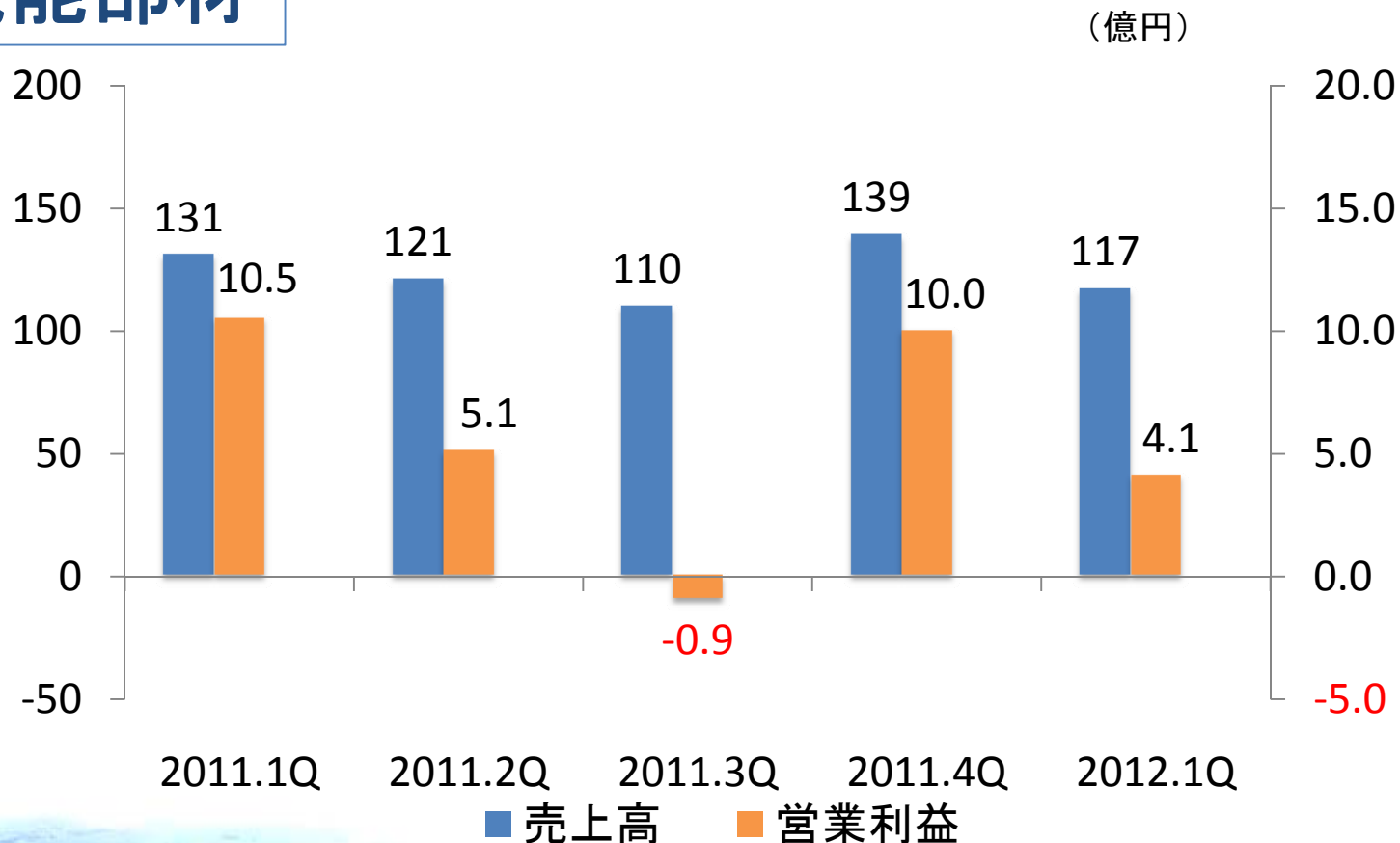
セメント



③ 補足資料

2. 売上高／営業利益 四半期推移

機能部材



③ 補足資料

3. 資産の状況

連 結 (前年同期末比)

(億円)

	2011年 6月末	2012年 6月末	増 減
総資産	4,697	4,971	+273
自己資本	2,423	2,444	+20
自己資本比率	51.6%	49.2%	△2.4ポイント
有利子負債	1,225	1,538	+313
D/Eレシオ	0.51	0.63	+0.12

